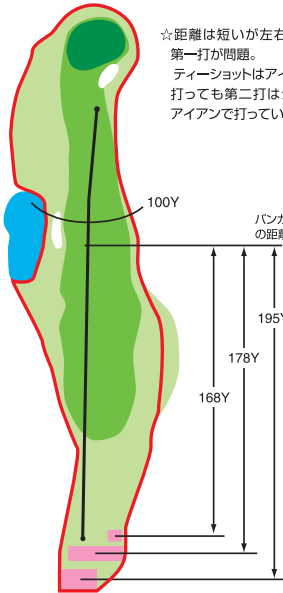


No.10

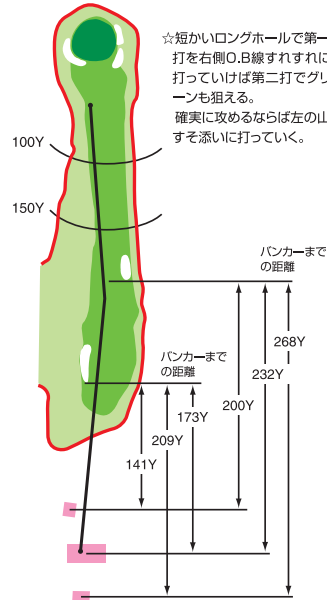
☆距離は短いけど左右O.Bで第一打が問題。ティーショットはアイアンで打っても第二打はショートアイアンで打っていける。



No. 10
LT 277Y
RT 287Y
BT 304Y
Par 4

No.11

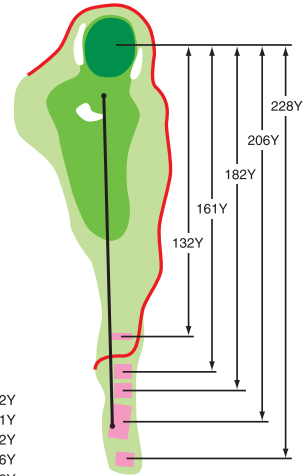
☆短かいロングホールで第一打を右側O.B線すれすれに打ってれば第二打でグリーンも狙える。確実に攻めるならば左の山すそ添いに打っていく。



No. 11
LT 412Y
RT 444Y
BT 480Y
Par 5

No.12

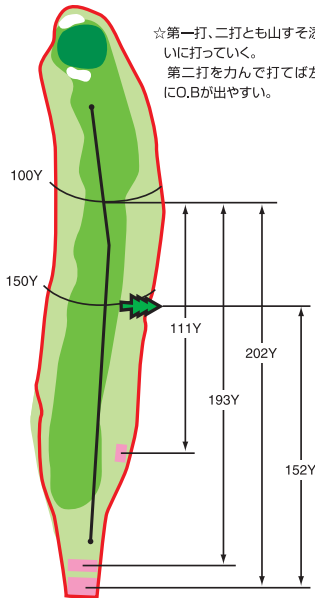
☆ショートホールで一番難しいホール。グリーン右側のバンカー手前が狙い所、アプローチでバーを狙う。



No. 12
LT 132Y
FT(2) 161Y
FT(1) 182Y
RT 206Y
BT 228Y
Par 3

No.13

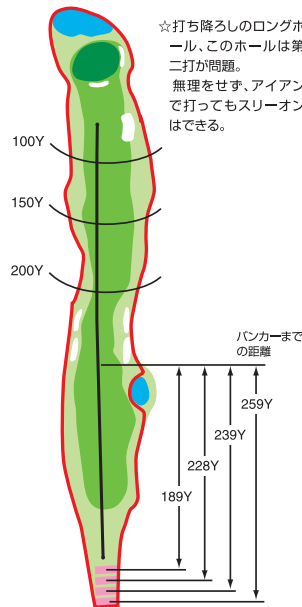
☆第一打、二打とも山すそ添いに打っていく。第二打を力んで打てば左にO.Bが出やすい。



No. 13
LT 211Y
RT 293Y
BT 302Y
Par 4

No.14

☆打ち降ろしのロングホール、このホールは第二打が問題。無理をせず、アイアンで打ってもスリーオンはできる。

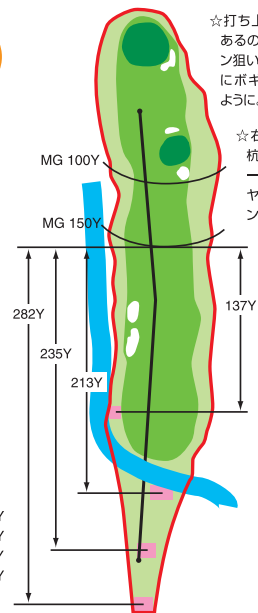


No. 14
LT 442Y
RT 481Y
RT 492Y
BT 512Y
Par 5

No.15

☆打ち上げで距離があるので、スリーオン狙い。無理をせずにボギーで上がるように。

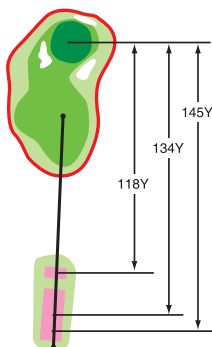
☆右側のヤード杭はサブグリーン用。左側のヤード杭がメイングリーン用。



No. 15
LT 287Y
FT 363Y
RT 385Y
BT 432Y
Par 4

No.16

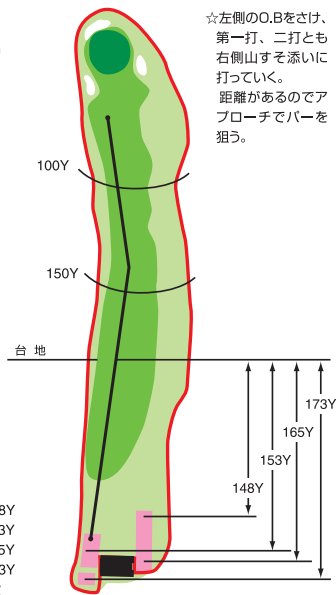
☆比較的やさしいホールだが左右奥とO.Bやバンカーが近いので手前から攻めるのがベスト。



No. 16
LT 118Y
RT 134Y
BT 145Y
Par 3

No.17

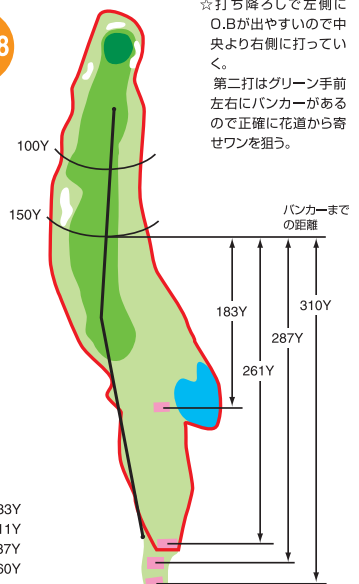
☆左側のO.Bをさげ、第一打、二打とも右側山すそ添いに打っていく。距離があるのでアプローチでバーを狙う。



No. 17
LT 348Y
RT 353Y
RT 365Y
BT 373Y
Par 4

No.18

☆打ち降ろしで左側にO.Bが出やすいので中央より右側に打っていく。第二打はグリーン手前左右にバンカーがあるので正確に花道から寄せワンを狙う。



No. 18
LT 333Y
FT 411Y
RT 437Y
BT 460Y
Par 4